

令和3年度 学生生活に関するアンケート(集計)

学年	1年	2年	3年	4年	全体
対象人数	73名	66名	70名	77名	286名
回答者数	68名	51名	55名	61名	235名
回答率	93%	77%	79%	79%	82%
出題数	全57問				
出題日時	2021/10/6 10:30				
回答締切(最終)	2021/10/17 17:00				

★第1問
以下、生活全般に関する質問
学年を選んでください。

選択肢	1年	2年	3年	4年	件数
第1学年	68	1	0	0	69
第2学年	0	50	0	0	50
第3学年	0	0	55	0	55
第4学年	0	0	0	61	61
計	68	51	55	61	235

★第2問
現在の住まいはどれに該当しますか。

選択肢	1年	2年	3年	4年	件数
家族と同居	37	25	28	31	121
一人暮らし	30	25	27	29	111
その他	1	1	0	1	3
計	68	51	55	61	235

★第3問
主な通学手段はどれですか。(複数回答可)

選択肢	1年	2年	3年	4年	件数
徒歩	31	19	26	29	105
自転車	9	12	7	5	33
バイク	1	0	1	0	2
自家用車	18	23	24	27	92
公共交通機関	23	8	2	3	36
計	82	62	60	64	268

★第4問
通学にかかる時間はどれくらいですか。

選択肢	1年	2年	3年	4年	件数
30分以内	42	34	40	44	160
30～60分	11	9	11	14	45
60～90分	11	8	2	3	24
90分以上	3	0	2	0	5
計	67	51	55	61	234

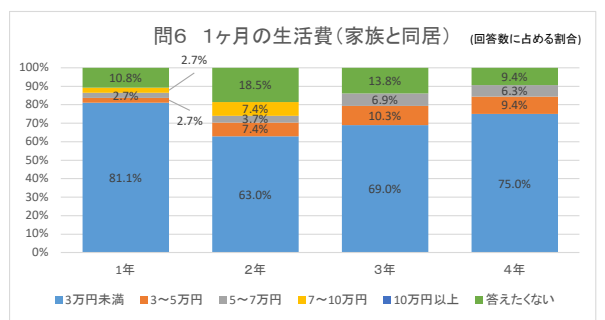
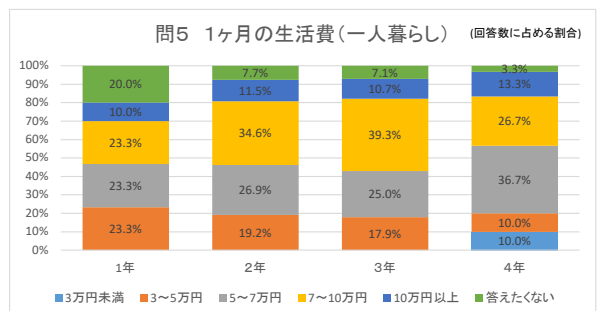
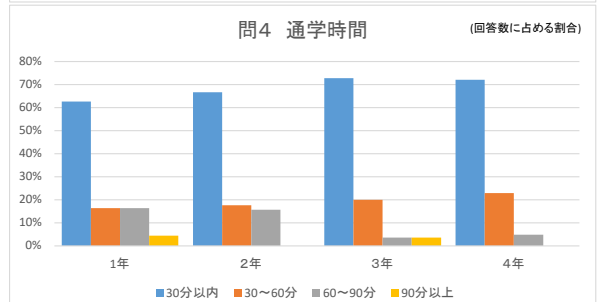
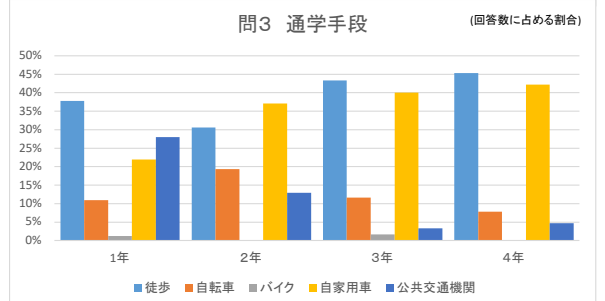
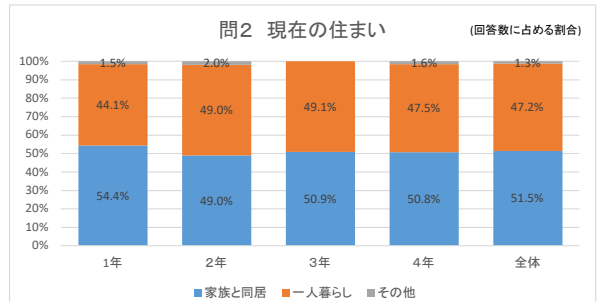
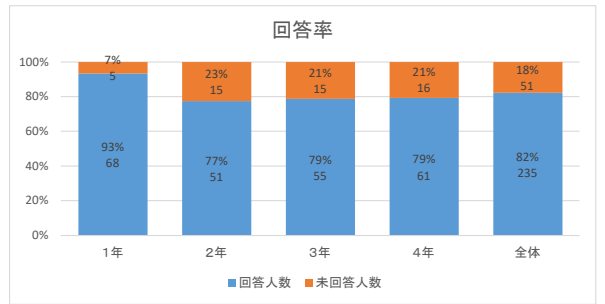
★第5問
設問2で「一人暮らし」と回答した方にお聞きします。

1ヶ月の生活費(家賃含む)はどれくらいですか。

選択肢	1年	2年	3年	4年	件数
3万円未満	0	0	0	3	3
3～5万円	7	5	5	3	20
5～7万円	7	7	7	11	32
7～10万円	7	9	11	8	35
10万円以上	3	3	3	4	13
答えたくない	6	2	2	1	11
計	30	26	28	30	114

★第6問
設問2で「家族と同居」と回答した方にお聞きします。
1ヶ月の小遣いはどれくらいですか。

選択肢	1年	2年	3年	4年	件数
3万円未満	30	17	20	24	91
3～5万円	1	2	3	3	9
5～7万円	1	1	2	2	6
7～10万円	1	2	0	0	3
10万円以上	0	0	0	0	0
答えたくない	4	5	4	3	16
計	37	27	29	32	125



★第7問

学費はどのように払っていますか。

選択肢	1年	2年	3年	4年	件数
保護者が全額払っている	32	29	25	32	118
奨学金の一部またはすべてをあてている	33	19	29	26	107
自分のアルバイト収入を活用している	1	2	1	1	5
その他	0	0	0	0	0
答えたくない	2	1	0	2	5
計	68	51	55	61	235

★第8・9問

放課後はどのように過ごしていますか。(複数回答可)

回答内容	1年	2年	3年	4年	件数
講義・実習等の課題	54	32	45	36	167
自己学習	25	16	23	36	100
部活動・サークル	46	18	8	8	80
アルバイト	29	29	27	21	106
友人と遊ぶ	40	31	25	31	127
家族と過ごす	18	15	17	16	66
ショッピング	11	14	12	11	48
ゲーム・テレビ	30	21	24	24	99
インターネット	36	31	29	26	122
漫画・読書	17	15	13	9	54
家事	35	28	32	36	131
その他の趣味	34	23	19	19	95
上記以外	4	2	2	3	11
計	379	275	276	276	1206

★第10問

アルバイトをしていますか。(今年の4月～現在まで(夏休みを含む))

選択肢	1年	2年	3年	4年	件数
しておりシフトもしっかり入れている	22	23	1	9	55
しているがあまりシフトに入れていない	10	10	11	8	39
しているが現在中断している	3	4	29	15	51
していたが自分の事情で辞めた	1	1	1	8	11
していたが勤め先の事情で辞めることになった	0	0	0	1	1
していない	30	13	13	19	75
その他	2	0	0	1	3
計	68	51	55	61	235

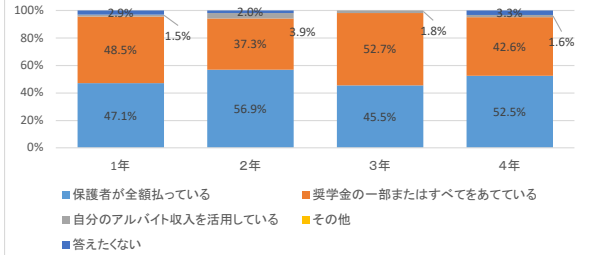
★第11問

週1回以上アルバイトをしている人にお聞きします。

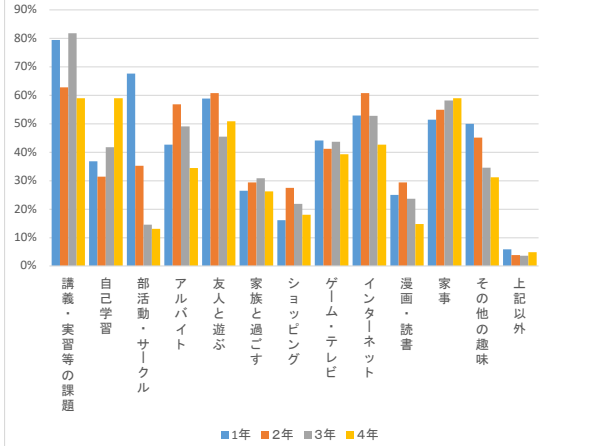
どんな種類のアルバイトをしていますか。(複数回答可)

選択肢	1年	2年	3年	4年	件数
医療機関	13	17	9	5	44
小売店(コンビニ、スーパー、ドラッグストア、衣料品、書店など)	7	6	6	3	22
飲食店(居酒屋、ファストフード店など)	11	9	13	6	39
結婚式場などのセレモニー関連施設	1	1	2	0	4
塾・家庭教師	0	1	2	2	5
事務仕事	0	1	0	0	1
その他	4	3	2	5	14
計	36	38	34	21	129

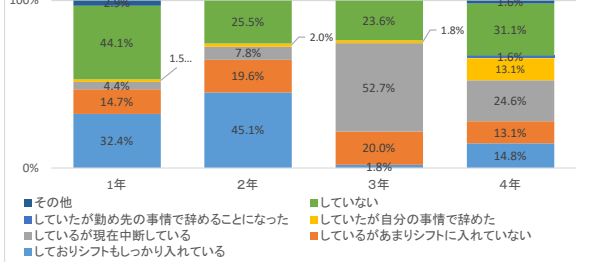
問7 学費の支払いについて (回答数に占める割合)



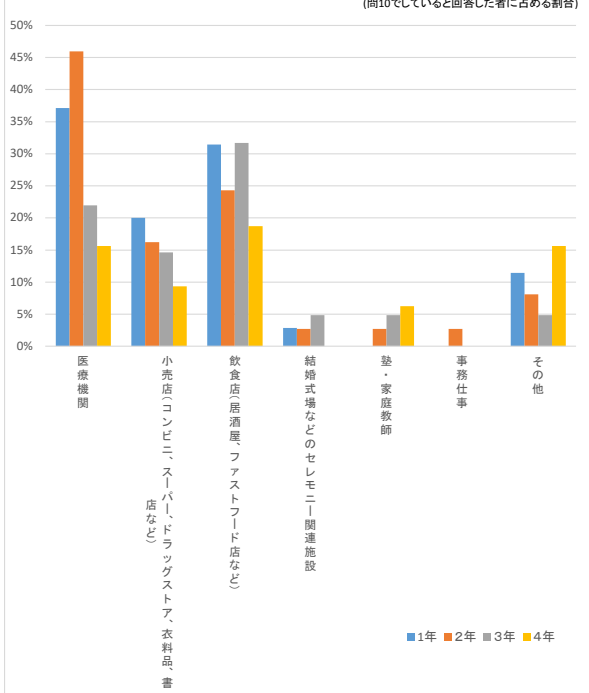
問8・9 放課後の過ごし方 (回答者に占める割合)



問10 アルバイトについて (回答数に占める割合)



問11 アルバイトの種類 (問10でしている人と回答した者に占める割合)



★第12問

1週間の内、朝食はどれくらいの頻度でとっていますか。

選択肢	1年	2年	3年	4年	件数
ほぼ毎朝とる(6~7日)	51	31	36	39	157
とる日の方が多い(4~5日)	12	11	9	7	39
とらない日の方が多い(2~3日)	1	5	5	8	19
ほとんどとらない(0~1日)	4	4	5	7	20
計	68	51	55	61	235

★第13問

食生活に不安があれば教えてください。

選択肢	1年	2年	3年	4年	件数
栄養バランスが悪い	17	18	23	18	76
食事にかかるお金がない	1	2	3	3	9
食欲がない	1	1	1	4	7
野菜を食べる機会がない(減った)	10	9	10	7	36
その他	15	7	7	8	37
計	44	37	44	40	165

★第14問

平日の就寝時刻は何時頃ですか。(試験期間を除く)

選択肢	1年	2年	3年	4年	件数
20時以前	1	0	0	0	1
20時~21時	1	0	0	0	1
21時~22時	0	1	0	0	1
22時~23時	2	0	2	0	4
23時~24時	17	11	12	19	59
24時~午前1時	28	25	28	26	107
午前1時~午前2時	12	11	10	11	44
午前2時以降	7	3	3	5	18
計	68	51	55	61	235

★第15問

平日の睡眠時間はどれくらいですか。(試験期間を除く)

選択肢	1年	2年	3年	4年	件数
5時間未満	10	7	8	3	28
5~6時間	32	24	29	25	110
6~7時間	19	18	13	20	70
7~8時間	7	2	4	9	22
8時間以上	0	0	1	4	5
計	68	51	55	61	235

★第16問

ふだん睡眠時間は足りていますか。

選択肢	1年	2年	3年	4年	件数
十分足りている	5	5	1	9	20
だいたい足りている	39	24	30	32	125
足りないことが多い	21	19	18	14	72
いつも足りない	3	3	5	6	17
計	68	51	54	61	234

★第17問

設問16で足りないことが多い、いつも足りないと回答した人にお聞きします。

睡眠時間が足りない主な理由は何か。(複数回答可)

選択肢	1年	2年	3年	4年	件数
学習	16	10	23	10	59
家事	5	2	7	1	15
アルバイト	3	7	3	3	16
趣味・娯楽	12	7	7	6	32
体調不良・睡眠の質が悪い	4	8	5	9	26
その他	3	2	1	1	7
計	43	36	46	30	155

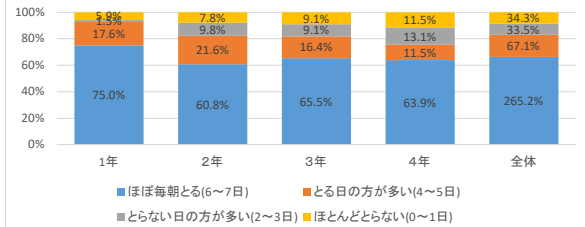
★第18問

部活動やサークルに入っていますか。または入る予定はありますか。

選択肢	1年	2年	3年	4年	件数
入っている	59	42	38	46	185
入っていない	5	8	2	3	18
入る予定	2	0	0	0	2
入らない予定	0	0	1	0	1
やめた	2	1	14	11	28
計	68	51	55	60	234

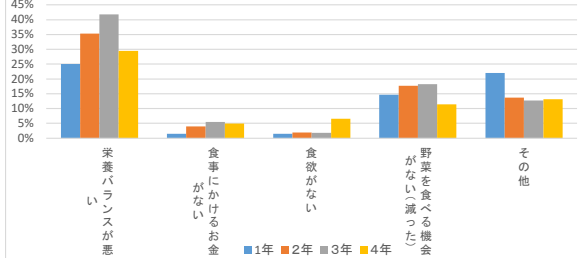
問12 朝食について

(回答数に占める割合)



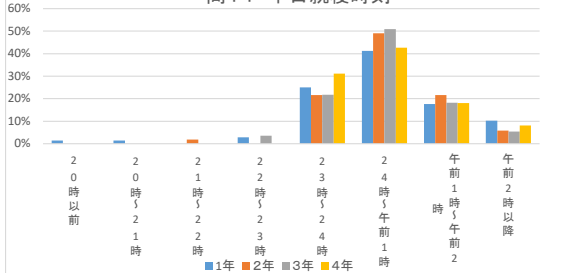
問13 食生活の不安について

(回答数に占める割合)



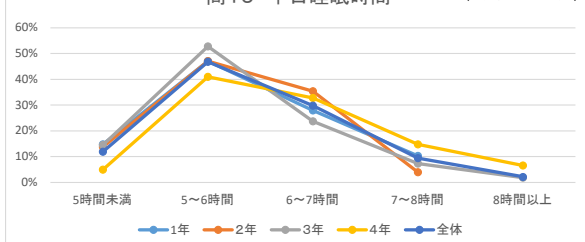
問14 平日就寝時刻

(回答数に占める割合)



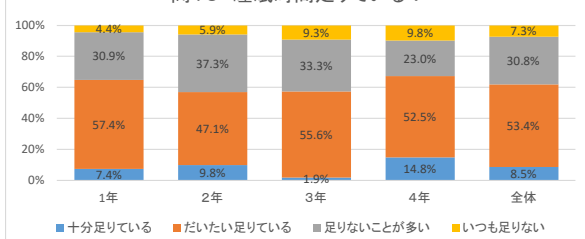
問15 平日睡眠時間

(回答数に占める割合)



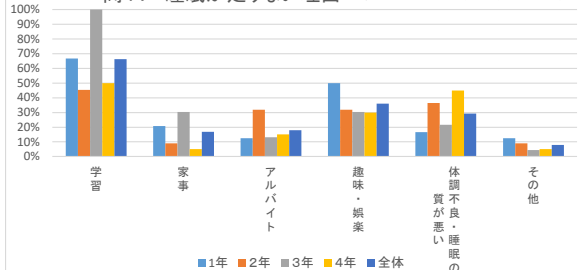
問16 睡眠時間足りている?

(回答数に占める割合)



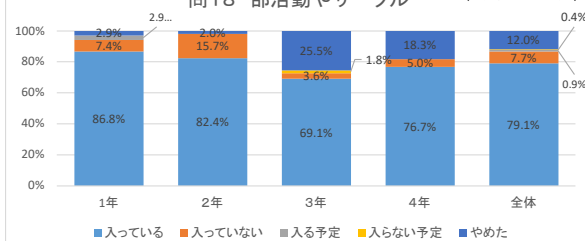
問17 睡眠が足りない理由

(問16で足りないと回答した者に占める割合)



問18 部活動やサークル

(回答数に占める割合)



★第19問

以下、新型コロナに関連した生活の変化に関する質問

新型コロナ感染拡大によってあなたのご家族の「家族収入」はどの程度影響を受けましたか。

選択肢	1年	2年	3年	4年	件数
大きく減少	0	0	4	2	6
減少	10	6	8	9	33
影響がない	17	21	12	17	67
増加	0	1	0	0	1
わからない	40	21	30	31	122
答えたくない	1	2	1	1	5
計	68	51	55	60	234

★第20問

この先経済的な不安を感じますか。

選択肢	1年	2年	3年	4年	件数
非常に不安である	3	2	8	4	17
不安である	10	9	9	13	41
どちらともいえない	30	20	26	18	94
あまり不安ではない	18	12	8	22	60
全く不安ではない	5	6	3	2	16
答えたくない	2	2	1	1	6
計	68	51	55	60	234

★第21問

大学での生活において新型コロナ感染症への感染の不安をどの程度感じていますか。

選択肢	1年	2年	3年	4年	件数
非常に不安である	5	1	6	6	18
不安である	10	10	13	18	51
どちらともいえない	29	24	26	23	102
あまり不安ではない	21	14	7	11	53
全く不安ではない	2	2	3	2	9
計	67	51	55	60	233

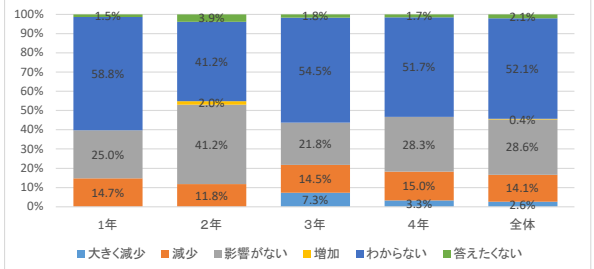
★第22・23問

設問21で「非常に不安である」「不安である」と回答した方にお聞きします。

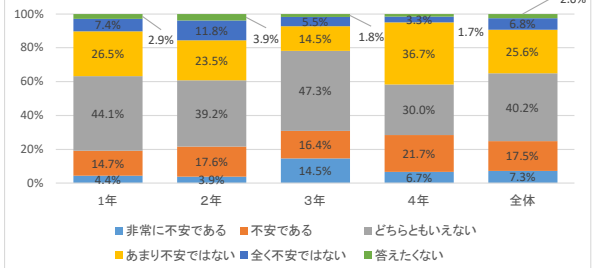
大学での生活においてどのような時に感染への不安を感じますか。(複数回答可)

選択肢	1年	2年	3年	4年	件数
講義中	5	1	4	10	20
休憩時間	6	5	6	10	27
学部棟内の食事	9	7	10	15	41
食堂での食事	4	4	4	6	18
トイレ利用時	3	2	4	2	11
演習室での実習中	2	2	3	2	9
CSCでの演習中	2	1	2	0	5
大学病院での実習中	4	0	10	8	22
学外での実習中	3	0	7	5	15
学外実習施設までの移動中	4	0	4	4	12
体育の時間	3	0	0	2	5
ラウンジでの自習中	2	2	0	7	11
自習室での自習中	5	1	0	4	10
売店利用時	3	2	2	10	17
図書館利用時	1	1	0	1	3
部活・サークル活動時	3	3	5	2	13
通学時(徒歩)	2	0	0	1	3
通学時(自家用車)	1	0	0	1	2
通学時(公共交通機関)	5	3	2	1	11
計	67	34	63	91	255

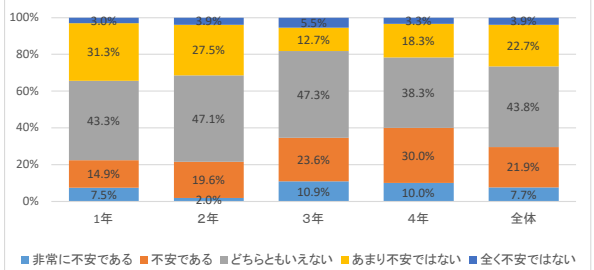
問19 コロナ感染症による家族収入の影響(回答数に占める割合)



問20 経済的な不安について(回答数に占める割合)

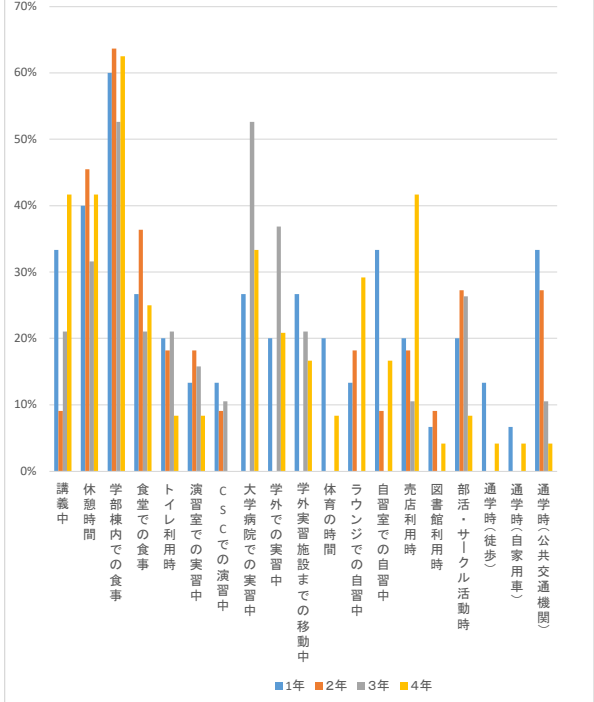


問21 大学生活において コロナ感染症への感染の不安 (回答数に占める割合)



問22、23 どのような時に感染への不安を感じる?

(問21で不安と回答した者に占める割合)



★第24問

新型コロナウイルス感染症の感染予防と拡大防止の行動にどの程度取り組んでいますか。

選択肢	1年	2年	3年	4年	件数
しっかり取り組んでいる	25	24	31	27	107
まあまあ取り組んでいる	41	25	20	30	116
どちらともいえない	1	2	2	4	9
あまり取り組んでいない	0	0	1	0	1
まったく取り組んでいない	0	0	0	0	0
計	67	51	54	61	233

★第25・26問

新型コロナウイルス感染症の感染予防と拡大防止の行動について、具体的に取り組んでいることを教えてください。(複数回答可)

選択肢	1年	2年	3年	4年	件数
手洗いの励行	57	48	53	58	216
手指消毒	64	46	53	54	217
うがい	36	41	28	32	137
毎日の検温	56	43	53	40	192
体調不良時は自宅待機	33	18	26	21	98
外出時のマスク着用	56	46	52	55	209
バランスの良い食事	21	10	11	8	50
睡眠を十分とる	18	14	16	19	67
適度に体を動かす	20	12	11	16	59
不要不急の外出を避ける	44	31	41	40	156
複数名で集まらない	40	31	39	48	158
複数名で外食しない	45	37	44	46	172
毎日の行動の記録をつける	5	3	9	8	25
対策をしていない	2	0	2	1	5
その他	4	1	4	1	10
計	501	72	98	104	370

★第27・28問

新型コロナウイルス感染拡大によって学生生活で不安に感じていることを教えてください。(複数回答可)

選択肢	1年	2年	3年	4年	件数
授業の実施	22	12	9	13	56
卒業のための単位取得	20	9	14	6	49
国家試験	18	13	18	37	86
資格取得	7	5	8	5	25
就職活動	14	17	30	3	64
インターンシップの受け入れ	5	6	26	0	37
経済問題	5	6	13	7	31
学内での友人関係の構築・維持	12	15	6	10	43
部活・サークル活動	22	14	3	6	45
大学行事の開催	36	24	15	10	85
その他	5	4	0	6	15
計	166	125	142	103	536

★第29問

新型コロナウイルス対策による遠隔授業などの実施による

単位修得・進級・定期試験・国家試験受験資格の取得に不安はありますか。

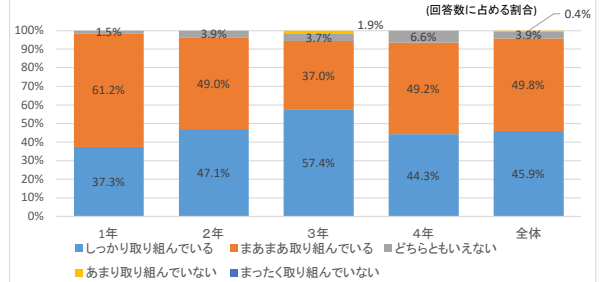
選択肢	1年	2年	3年	4年	件数
とても不安である	6	7	8	8	29
やや不安である	33	30	27	30	120
あまり不安はない	25	12	15	13	65
不安はない	2	2	5	10	19
計	66	51	55	61	233

★第30問

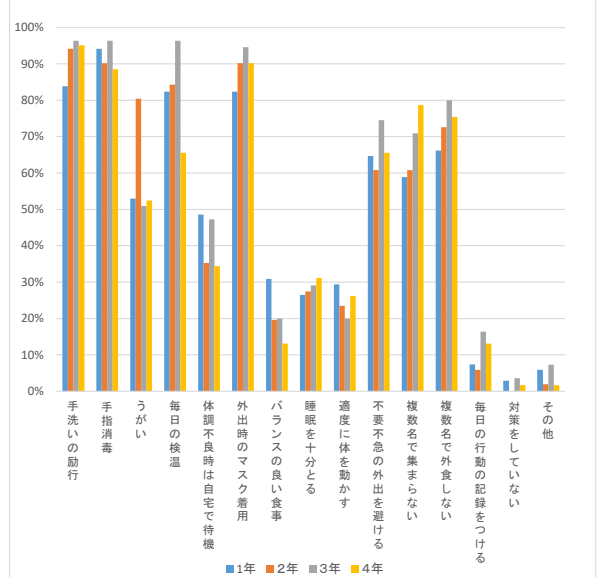
新型コロナウイルス感染対策について意見がある方は自由に記載してください。

--- 自由記載の為、非公表 ---

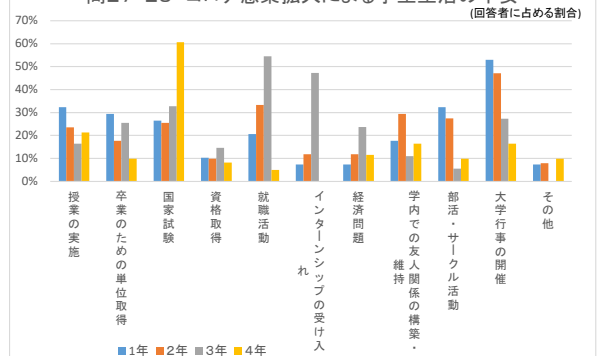
問24 コロナ感染症の感染予防・拡大防止に取り組んでいるか



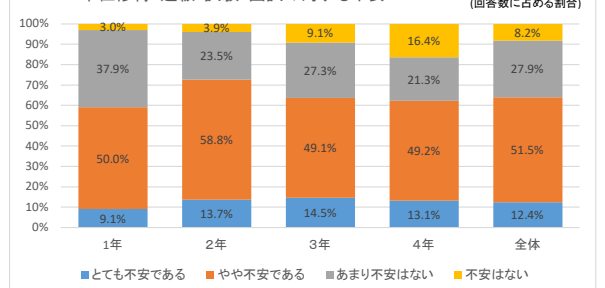
問25・26 コロナ感染症の感染予防・拡大防止への取り組みについて (回答者に占める割合)



問27・28 コロナ感染拡大による学生生活の不安



問29 コロナ感染対策による遠隔授業等の実施による単位修得・進級・試験・国試の対する不安



★第31問

以下、学生生活や進路などに関する質問
学生生活について、全体的に満足していますか。

選択肢	1年	2年	3年	4年	件数
非常に満足	4	1	0	1	6
満足	31	17	24	27	99
どちらでもない	29	29	26	32	116
不満	2	4	4	1	11
非常に不満	0	0	0	0	0
計	66	51	54	61	232

★第32問

あなたが学業に関して困った時、相談できる人はいますか。(複数回答可)

選択肢	1年	2年	3年	4年	件数
担任	18	19	19	21	77
担任以外の教員	5	6	14	18	43
同級生	56	41	47	52	196
先輩	21	15	18	8	62
家族	44	30	40	41	155
学外の友人	32	21	27	27	107
その他	4	2	2	2	10
相談できる人はいない	0	0	0	0	0
計	180	134	167	169	650

★第33問

あなたが何か悩みがある時に、相談できる人はいますか。(複数回答可)

選択肢	1年	2年	3年	4年	件数
担任	11	9	15	12	47
担任以外の教員	6	5	11	8	30
同級生	44	31	47	46	168
先輩	12	8	16	10	46
家族	48	37	40	46	171
学外の友人	46	30	37	33	146
その他	5	1	3	4	13
相談できる人はいない	1	1	0	1	3
計	173	122	169	160	624

★第34問

将来や進路に対して不安を感じていますか。

選択肢	1年	2年	3年	4年	件数
とても感じている	9	12	7	7	35
まあまあ感じている	23	25	30	24	102
どちらともいえない	16	13	14	18	61
あまり感じていない	17	1	1	10	29
全く感じていない	2	0	2	2	6
計	67	51	54	61	233

★第35問

学部卒業後の進路はどのように考えていますか。

選択肢	1年	2年	3年	4年	件数
看護師	27	18	46	53	144
保健師	8	11	1	2	22
助産師	18	11	3	6	38
進学(養護教諭)	4	2	1	0	7
進学(看護系大学院)	2	1	0	0	3
進学(その他)	0	0	0	0	0
その他	1	1	0	0	2
わからない	7	7	4	0	18
計	67	51	55	61	234

★第36問

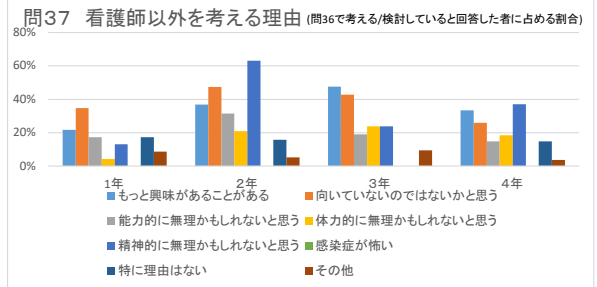
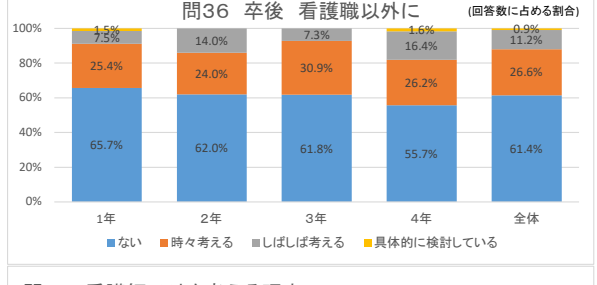
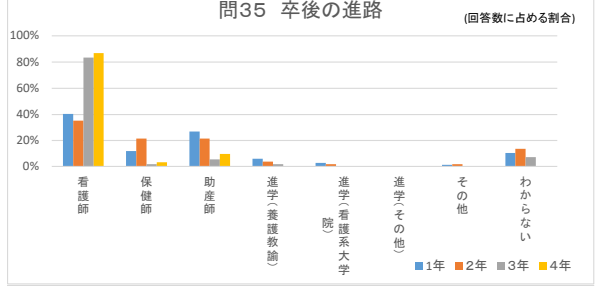
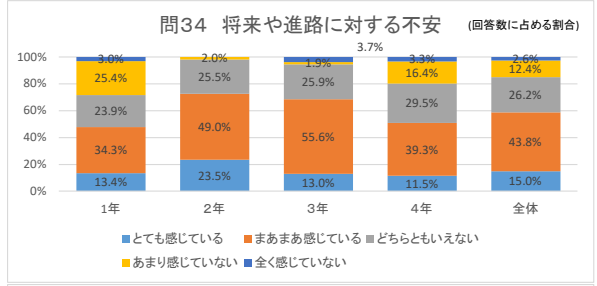
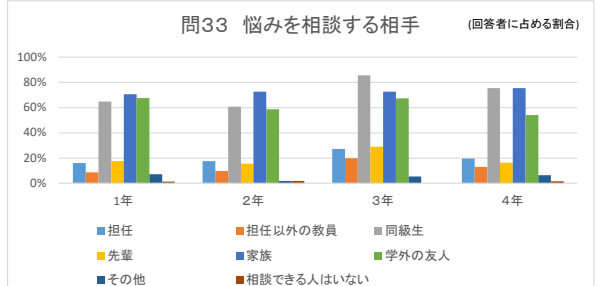
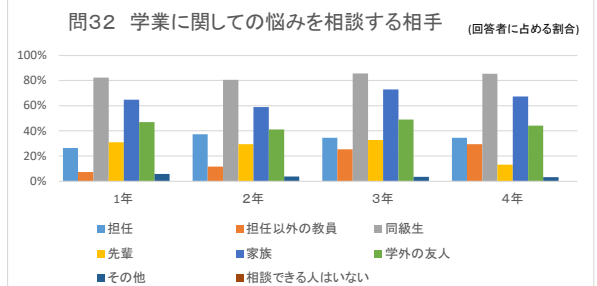
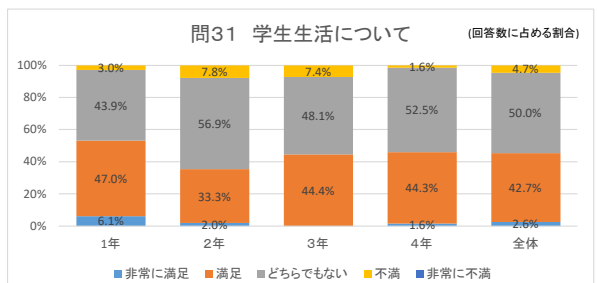
卒業後の進路として看護職以外の道に進むことを考えることがありますか。

選択肢	1年	2年	3年	4年	件数
ない	44	31	34	34	143
時々考える	17	12	17	16	62
しばしば考える	5	7	4	10	26
具体的に検討している	1	0	0	1	2
計	67	50	55	61	233

★第37問

卒業後の進路として看護職以外の道に進むことを考える人にお聞きします。
その理由は何ですか。(複数回答可)

選択肢	1年	2年	3年	4年	件数
もっと興味があることがある	5	7	10	9	31
向いていないのではないかとと思う	8	9	9	7	33
能力的に無理かもしれないと思う	4	6	4	4	18
体力的に無理かもしれないと思う	1	4	5	5	15
精神的に無理かもしれないと思う	3	12	5	10	30
感染症が怖い	0	0	0	0	0
特に理由はない	4	3	0	4	11
その他	2	1	2	1	6
計	27	42	35	40	144

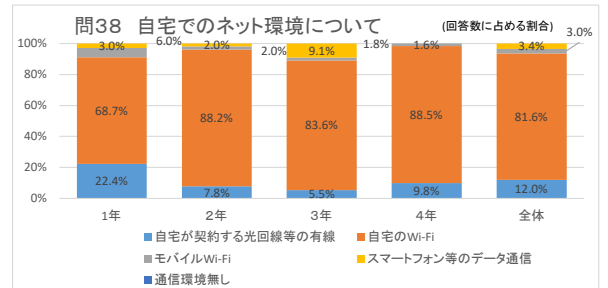


★第38問

以下、授業に関する質問

自宅(遠隔授業を受けた場所)でのインターネット通信環境は何ですか。

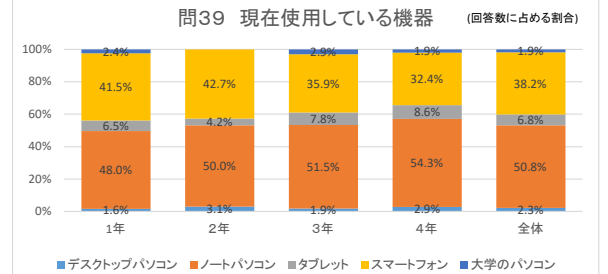
選択肢	1年	2年	3年	4年	件数
自宅が契約する光回線等の有線	15	4	3	6	28
自宅のWi-Fi	46	45	46	54	191
モバイルWi-Fi	4	1	1	1	7
スマートフォン等のデータ通信	2	1	5	0	8
通信環境無し	0	0	0	0	0
計	67	51	55	61	234



★第39問

現在使用している機器は何ですか。(複数回答可)

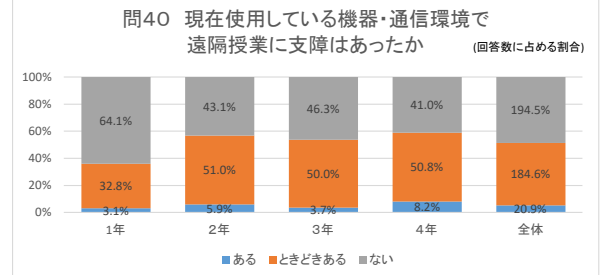
選択肢	1年	2年	3年	4年	件数
デスクトップパソコン	2	3	2	3	10
ノートパソコン	59	48	53	57	217
タブレット	8	4	8	9	29
スマートフォン	51	41	37	34	163
大学のパソコン	3	0	3	2	8
計	123	96	103	105	427



★第40問

現在使用している機器、通信環境で、遠隔授業の受講に支障はありましたか。

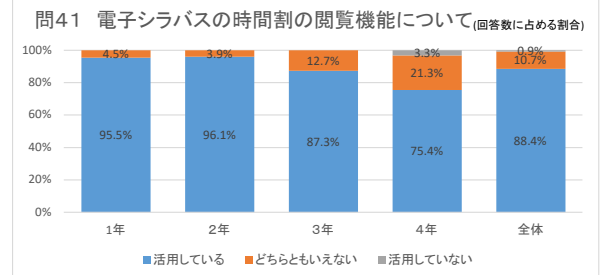
選択肢	1年	2年	3年	4年	件数
ある	2	3	2	5	12
ときどきある	21	26	27	31	105
ない	41	22	25	25	113
計	64	51	54	61	230



★第41問

電子シラバスの時間割の閲覧機能を活用していますか。

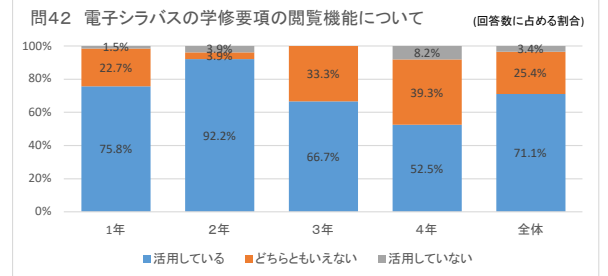
選択肢	1年	2年	3年	4年	件数
活用している	63	49	48	46	206
どちらともいえない	3	2	7	13	25
活用していない	0	0	0	2	2
計	66	51	55	61	233



★第42問

電子シラバスの学習要項の閲覧機能を活用していますか。

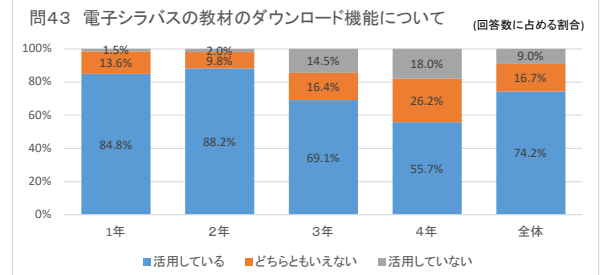
選択肢	1年	2年	3年	4年	件数
活用している	50	47	36	32	165
どちらともいえない	15	2	18	24	59
活用していない	1	2	0	5	8
計	66	51	54	61	232



★第43問

電子シラバスの教材のダウンロード機能を活用していますか。

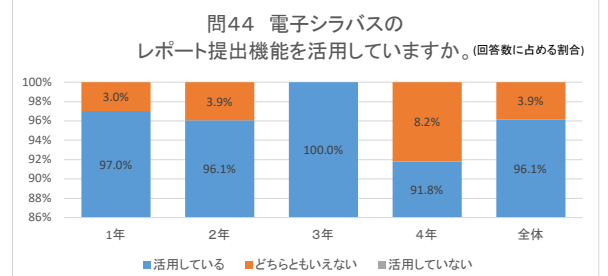
選択肢	1年	2年	3年	4年	件数
活用している	56	45	38	34	173
どちらともいえない	9	5	9	16	39
活用していない	1	1	8	11	21
計	66	51	55	61	233



★第44問

電子シラバスのレポート提出機能を活用していますか。

選択肢	1年	2年	3年	4年	件数
活用している	65	49	54	56	224
どちらともいえない	2	2	0	5	9
活用していない	0	0	0	0	0
計	67	51	54	61	233



★第45問

自宅に教材を印刷するためのプリンターはありますか。

選択肢	1年	2年	3年	4年	件数
あり	64	51	40	45	200
なし	3	0	15	16	34
計	67	51	55	61	234

★第46問

電子シラバスにアップされた教材は印刷していますか。

選択肢	1年	2年	3年	4年	件数
いつも印刷している	3	2	7	4	16
必要時印刷している	58	47	44	46	195
印刷していない	5	2	4	11	22
計	66	51	55	61	233

★第47問

教員への連絡にメールは活用しましたか。
(学習要項に記載してあるメール、携帯ネット)

選択肢	1年	2年	3年	4年	件数
かなり活用した	13	13	13	30	69
まあまあ活用した	37	30	35	29	131
あまり活用しなかった	17	6	7	2	32
全く活用しなかった	0	1	0	0	1
計	67	50	55	61	233

★第48問

Zoomを用いたオンライン授業や映像配信を用いた授業への満足度はいかがでしたか。

選択肢	1年	2年	3年	4年	件数
満足している	16	11	9	9	45
まあまあ満足している	44	28	34	37	143
あまり満足していない	6	11	12	11	40
満足していない	0	1	0	4	5
計	66	51	55	61	233

★第49問

Zoomを用いたオンライン授業では、質問・発言の機会がありましたか。

選択肢	1年	2年	3年	4年	件数
すべての授業であった	9	6	5	7	27
ほとんどの授業であった	36	24	35	31	126
あまりなかった	19	19	14	22	74
なかった	2	2	1	1	6
計	66	51	55	61	233

★第50・51問

Zoomを用いたオンライン授業で困ったことはありましたか。(複数回答可)

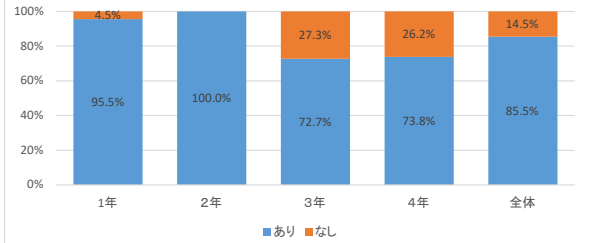
選択肢	1年	2年	3年	4年	件数
顔をだすこと	41	31	42	31	145
集中力が続かない	34	21	23	26	104
緊張しストレスを感じる	8	7	7	3	25
Zoomの操作に慣れない	8	6	11	12	37
パソコン操作に慣れない	10	5	7	8	30
教材がわかりにくい	2	5	6	11	24
授業のポイントがわかりにくい	9	10	15	14	48
教員に質問しにくい	13	9	8	9	39
音声不明瞭	11	32	19	21	83
通信が途切れる	24	31	35	28	118
教員が操作に不馴れである	19	25	21	30	95
ノートをとりづらい	8	8	11	11	38
計	187	190	205	204	786

★第52問

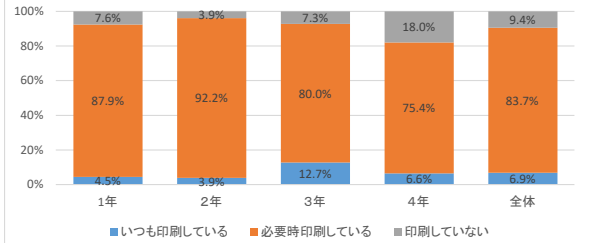
授業形態について意見がある方は自由に記載してください。

--- 自由記載の為、非公表 ---

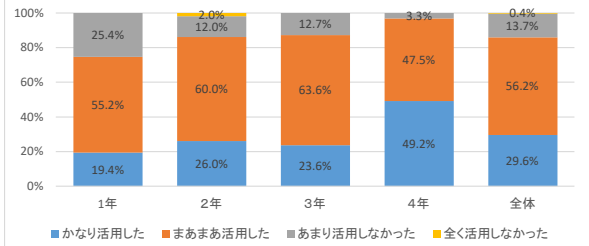
問45 自宅にプリンターはあるか (回答数に占める割合)



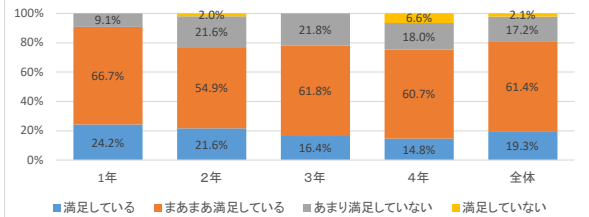
問46 電子シラバスの教材は印刷しているか (回答数に占める割合)



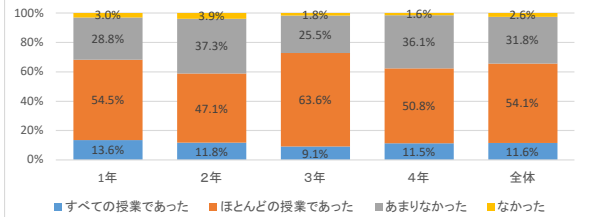
問47 教員への連絡にメールは活用したか (回答数に占める割合)



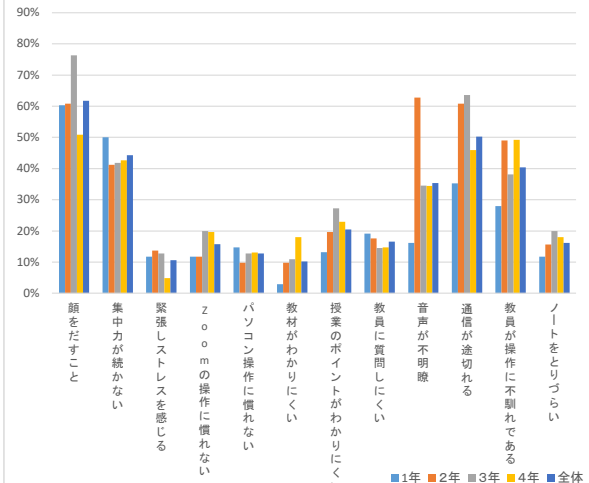
問48 Zoomを用いたオンライン授業や映像配信を用いた授業について (回答数に占める割合)



問49 Zoomを用いたオンライン授業での質問・発言の機会について (回答数に占める割合)



問50・51 Zoomを用いたオンライン授業での困ったこと (回答者に占める割合)



★第53問

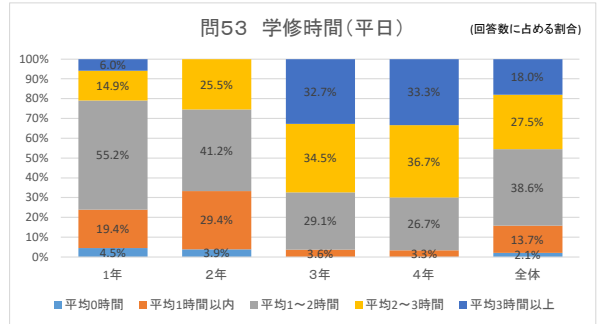
以下、学習状況に関する質問

平日の学習時間について

授業時間以外の学修時間はどれくらいですか。1日あたりで回答ください。

(課題レポート、実習記録作成、事前・事後学修(予習・復習)、試験勉強、授業内容に関連した読書など含めて)

選択肢	1年	2年	3年	4年	件数
平均0時間	3	2	0	0	5
平均1時間以内	13	15	2	2	32
平均1～2時間	37	21	16	16	90
平均2～3時間	10	13	19	22	64
平均3時間以上	4	0	18	20	42
計	67	51	55	60	233



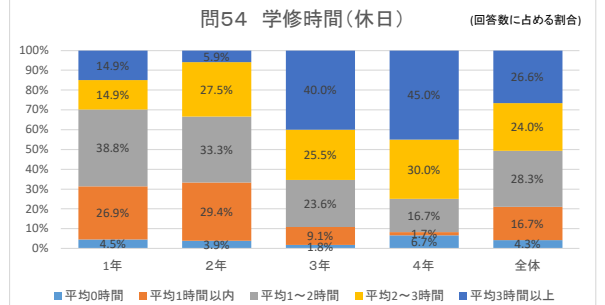
★第54問

休日の学習時間について

授業時間以外の学修時間はどれくらいですか。1日あたりで回答ください。

(課題レポート、実習記録作成、事前・事後学修(予習・復習)、試験勉強、授業内容に関連した読書など含めて)

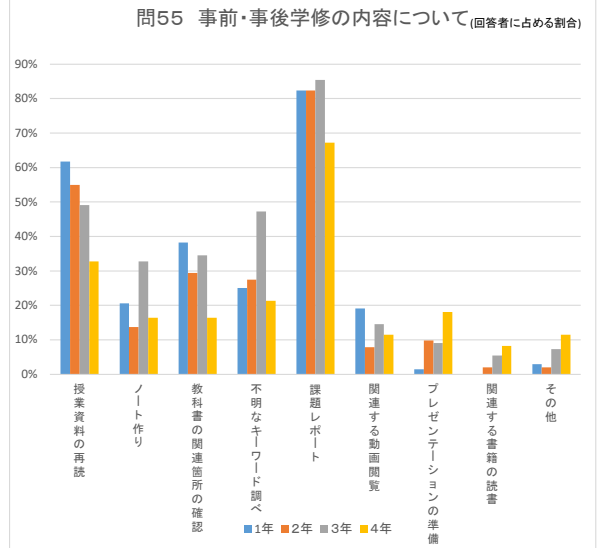
選択肢	1年	2年	3年	4年	件数
平均0時間	3	2	1	4	10
平均1時間以内	18	15	5	1	39
平均1～2時間	26	17	13	10	66
平均2～3時間	10	14	14	18	56
平均3時間以上	10	3	22	27	62
計	67	51	55	60	233



★第55問

事前・事後学修はどのような内容を取り組んでいますか。(複数回答可)

選択肢	1年	2年	3年	4年	件数
授業資料の再読	42	28	27	20	117
ノート作り	14	7	18	10	49
教科書の関連箇所の確認	26	15	19	10	70
不明なキーワード調べ	17	14	26	13	70
課題レポート	56	42	47	41	186
関連する動画閲覧	13	4	8	7	32
プレゼンテーションの準備	1	5	5	11	22
関連する書籍の読書	0	1	3	5	9
その他	2	1	4	7	14
計	171	117	157	124	569



★第56問

事前・事後学修に活用している教材は何ですか。(複数回答可)

選択肢	1年	2年	3年	4年	件数
授業資料	57	45	51	42	195
教科書	59	39	50	45	193
図書館の書籍	1	5	7	3	16
自分で購入した書籍	3	3	18	14	38
電子辞書	3	9	16	9	37
ナーシングスキルズ	2	4	13	15	34
インターネットで公開されている動画	12	5	12	6	35
インターネット情報	30	21	30	17	98
その他	0	0	0	4	4
計	167	131	197	155	650

